

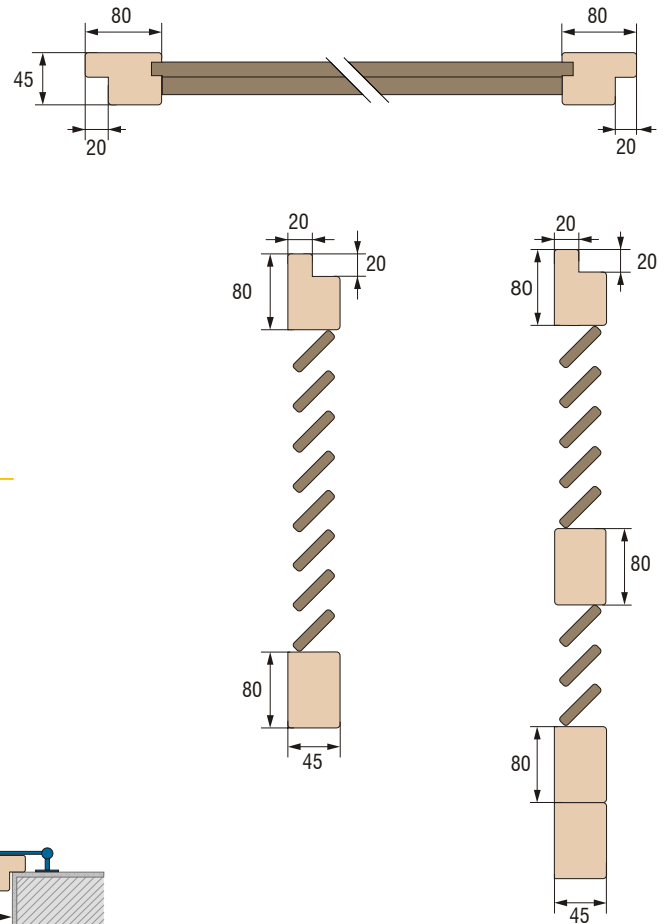


Persiana tradizionale a lamelle fisse. Complete di spagnolette di chiusura, cardini a squadri neri per fissaggio a muro (esclusi tasselli).

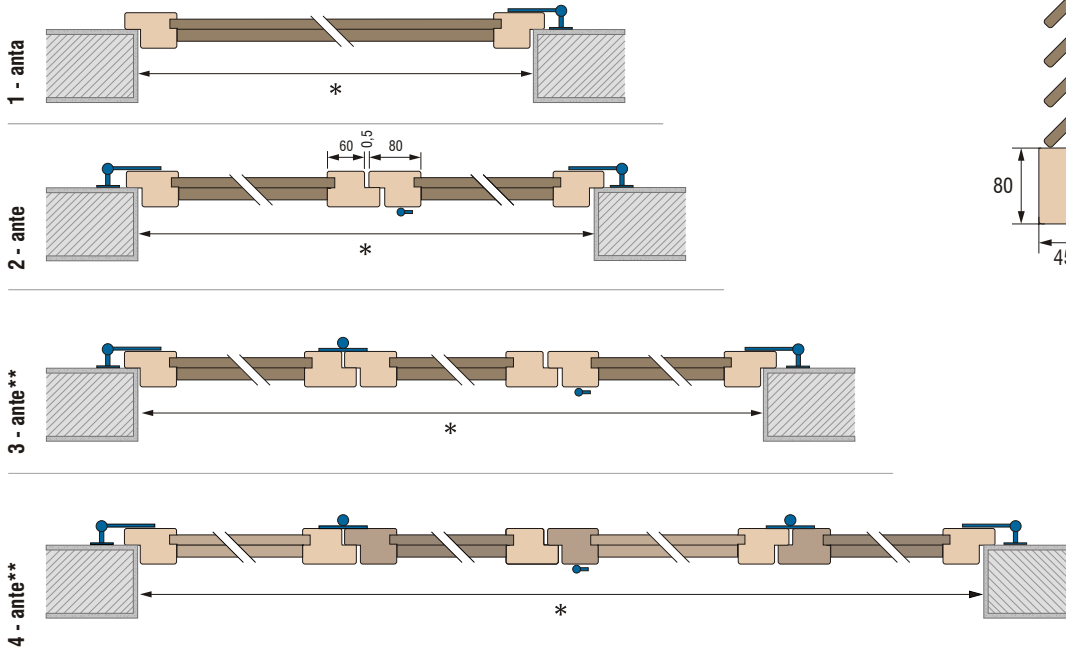
A richiesta:
LAMELLE ORIENTABILI

Per il montaggio con cardine su cappotto, indicare lo spessore dello stesso per individuarne la lunghezza

QUOTE



SEZIONI ORIZZONTALI



*Indicare sempre la misura architettonica. La tolleranza che applicheremo sarà di: 2 cm in larghezza - 1 cm in altezza

**L'apertura totale delle ante semifisse non avviene al libro.

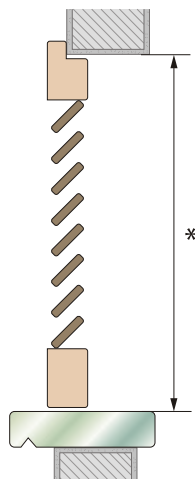
SEZIONI VERTICALI

Standard 3 battute (PFSA)

PERSIANA FINESTRA

Descrizione standard

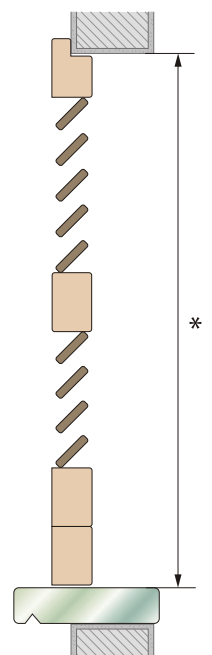
- Misura anta mm 80x45
- Misura ovalina mm 50x12
- Ferramenta a squadri nera con cardine a muro (escluso tassello)
- Chiusura con spagnoletta nera
- Verniciatura all'acqua per il rispetto dell'ambiente ed una ridottissima manutenzione.
- Ferma anta regolabile a muro




PERSIANA BALCONE


Descrizione standard

- Misura anta mm 80x45
- Misura ovalina mm 50x12
- Ferramenta a squadri nera con cardine a muro (escluso tassello)
- Chiusura con spagnoletta nera
- Verniciatura all'acqua per il rispetto dell'ambiente ed una ridottissima manutenzione.
- Ferma anta regolabile a muro







PFSA 1 - anta



PFSA 3 - ante**




PFSA 2 - ante




PFSA 4 - ante**

PERSIANA BALCONE (PBSA)




PBSA 1 - anta



PBSA 3 - ante**



PBSA 2 - ante



PBSA 4 - ante**

*** L'apertura totale delle ante semifisse non avviene al libro. La tolleranza che applicheremo sarà di: 2 cm in larghezza - 1 cm in altezza*

Nella versione standard, la maniglia viene posizionata sempre sulla prima anta destra salvo richiesta specifica del cliente.